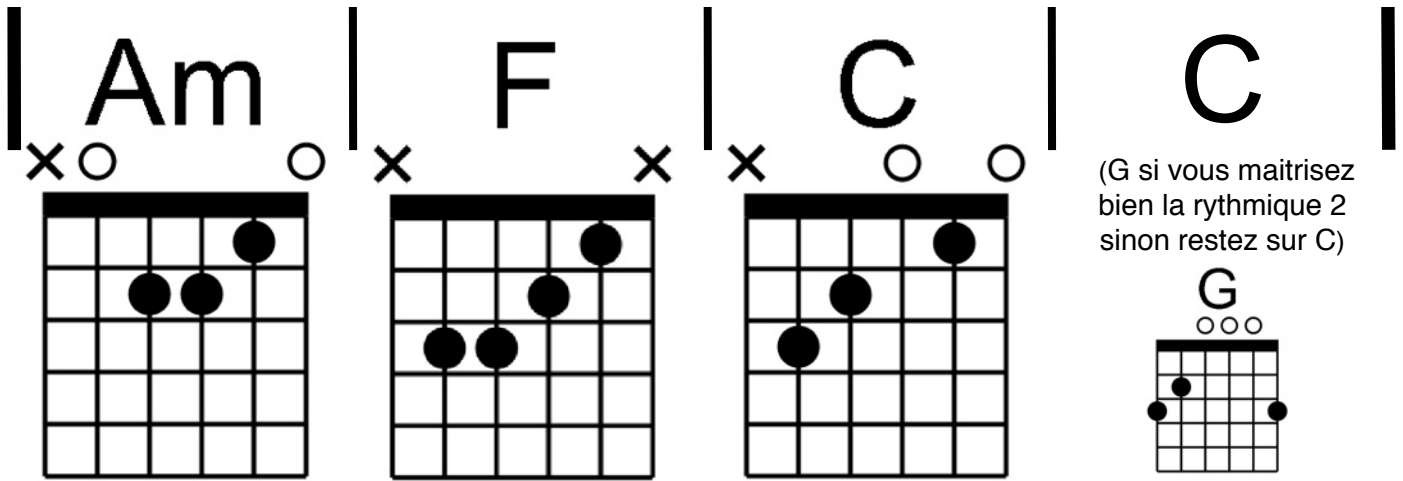


Wake Me Up - Avicii

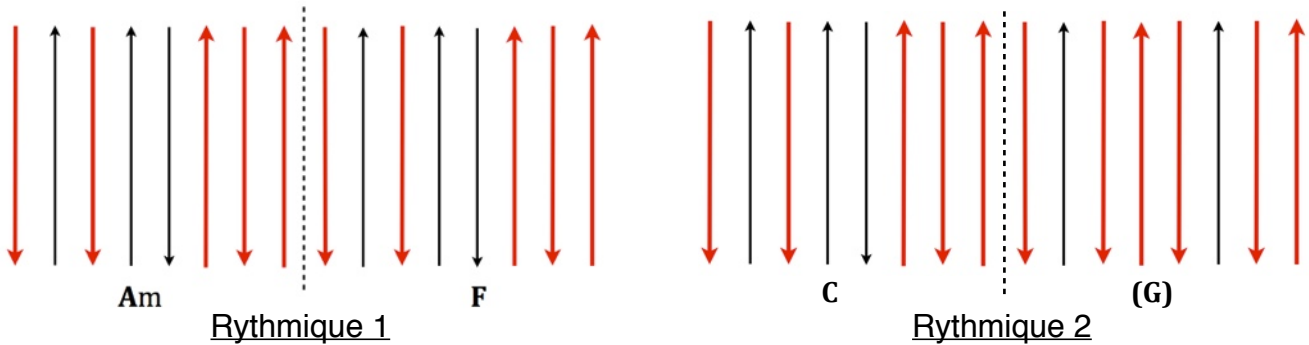
La vidéo du cours : <http://youtu.be/XbckFyckDy4>

1. Les Accords (Capo 2) :




Voici les 4 accords dans l'ordre de la chanson, travaillez bien les 4 changements : Am à F, F à C, C à G et G à Am. Cette grille d'accord tourne en boucle tout au long de la chanson.

2. La rythmique :



Travaillez la rythmique lentement et accélérez petit à petit. Ayez le poignet souple, ce n'est pas le bras qui travail. Vous pouvez d'abord apprendre la rythmique 1 puis la rythmique 2 avant de les enchaîner.

3. La mélodie :



N'hésitez pas à partager ce cours

[Aime ma page Facebook](#)