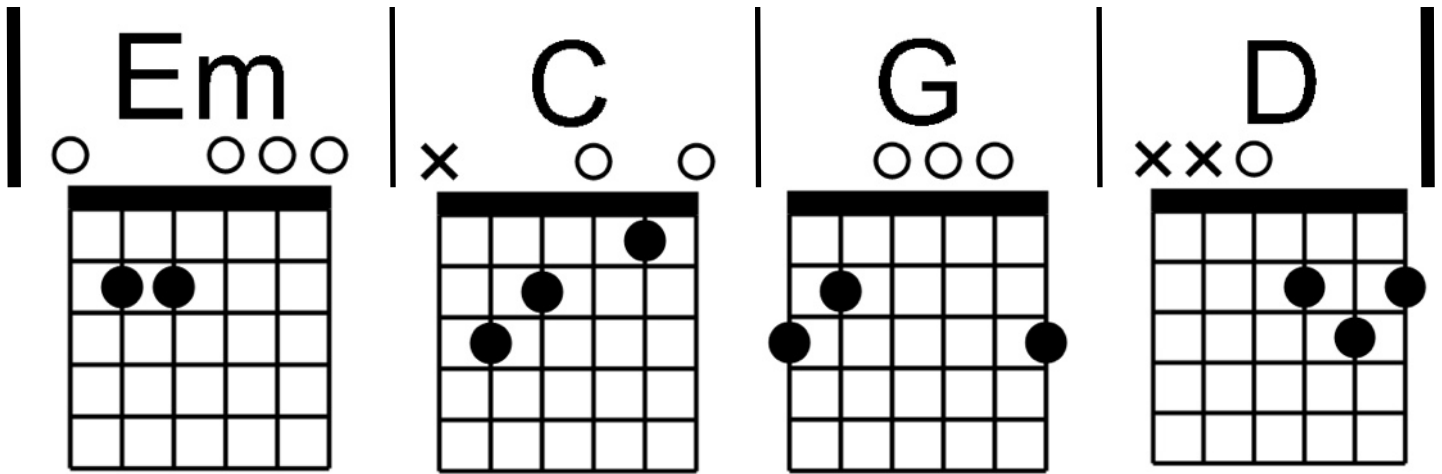


Under - Alex Hepburn


La vidéo du cours : <http://youtu.be/WALnwQ0NjDQ>

1. La grille d'accord (capo 1) :

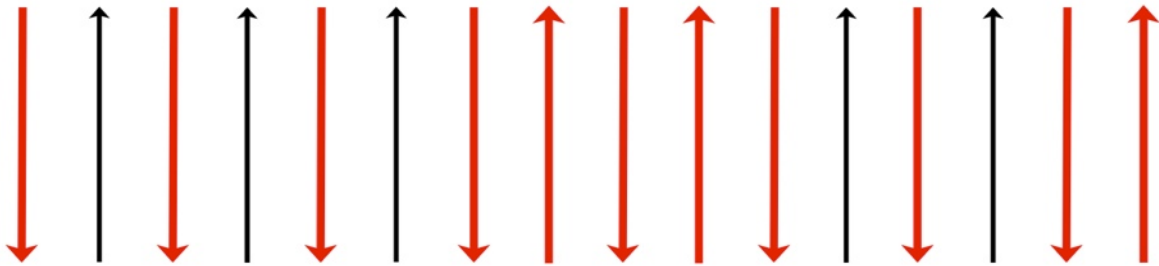


Voici les 4 accords dans l'ordre de la chanson, travaillez bien les 5 changements : Em à C, C à Gm, Gm à D et D à Em. Cette grille d'accord tourne en boucle tout au long de la chanson.

2. La rythmique :



Dans un premier temps, jouez les cordes arpégés (Ré, Sol, Si, Sol, 4 fois par accord), faites des allers-retours si vous jouez au médiator.



Travaillez la rythmique doucement en respectant bien le sens des flèches.

Refrain	Couplet	Refrain 2	Couplet 2	Refrain 3	Pont	Refrain 4
2 grilles	3 grilles	2 grilles	3 grilles	2 grilles	3 grilles	3 grilles
Arpèges	Arpèges	Rythmique	Rythmique	Rythmique	Accords plaqués	Rythmique

Après les 2 premiers refrains, plaquez un Em puis un C avant de reprendre la grille avec les arpèges ou la rythmique sur le couplet.

N'hésitez pas à partager ce cours

<http://www.clementvigier.com>